

Qwik Jon®

CHOICE

50 Hz

使增设浴室变得更容易！

产品特色与优势：

- 全预组式粉碎提升系统，静音，小巧，安装快速简易且节省安装空间！
- 一体化设计，无须破坏墙面及地板！
- 连接简易，适用于浴缸，淋浴间，洗脸台等卫浴设备。
- IP68防护等级，适用于湿式安装，为潮湿及易淹水应用场景提供理想解决方案。
- 内建460W粉碎提升泵，解决无重力排水的需求。
- 不仅为单一马桶，更以全套卫浴空间为设计使用原型。
- 水泵配置热超载保护功能。
- 采用油式电机与铸铁电机壳，高效散热，让电机得以长时高效运转。
- 设置双油封及碳/陶瓷机械轴封，有效延长产品寿命。
- 上下双滚珠轴承，粉碎提升泵运行时得以同时实现静音无扰的卫浴环境。
- 无阻塞涡流式叶轮设计，在提升排水过程中将堵塞机率降到最低。
- 侧边隐藏式把手及入水口设计，易于搬运。
- 卡扣式上盖设计，易于后期研磨系统及电路系统的维修检测。
- 内建侧边入水口止回阀并配有出水口弯管止回阀，防止污水回流。
- 2" BSPT 或 32 mm (1") 侧边入水口，适用于连接大部分排水管。
- 标准1.8米电源线。

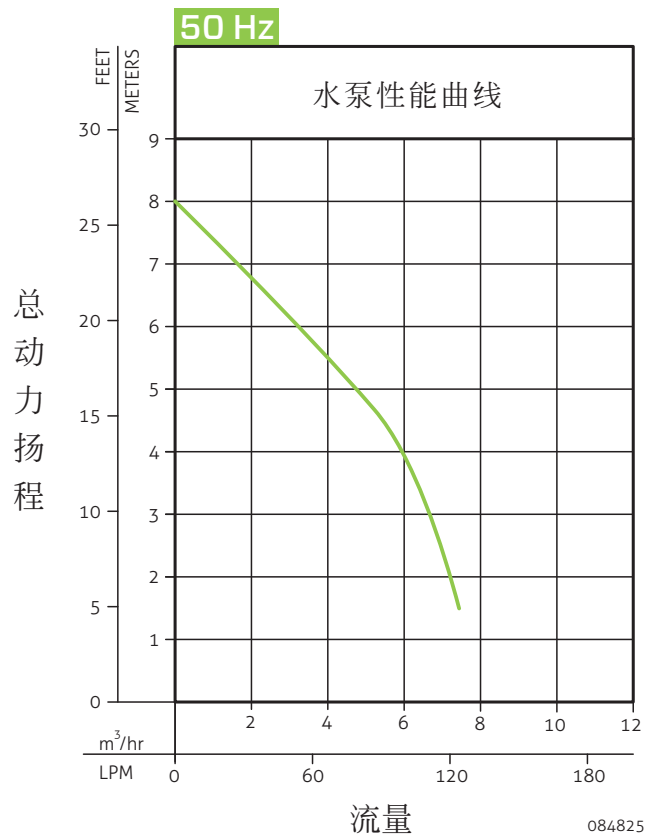


100% 出厂检测 IP68防护等级

ZOELLER®
PUMP COMPANY

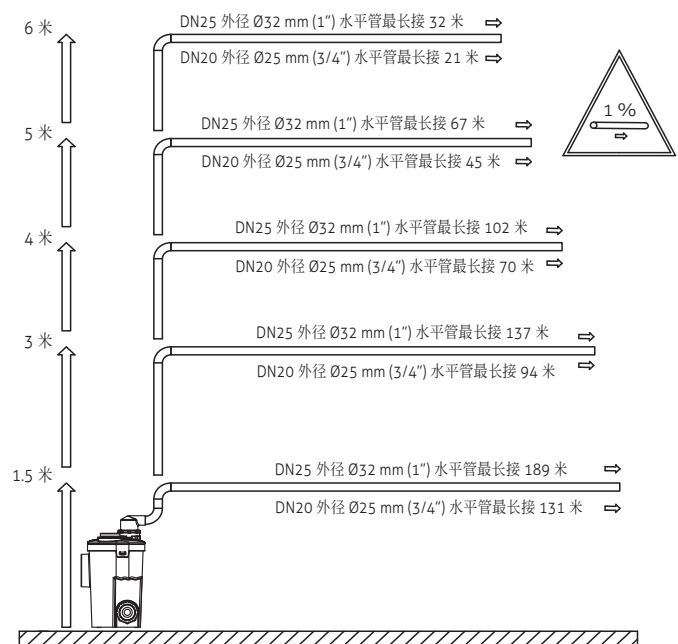
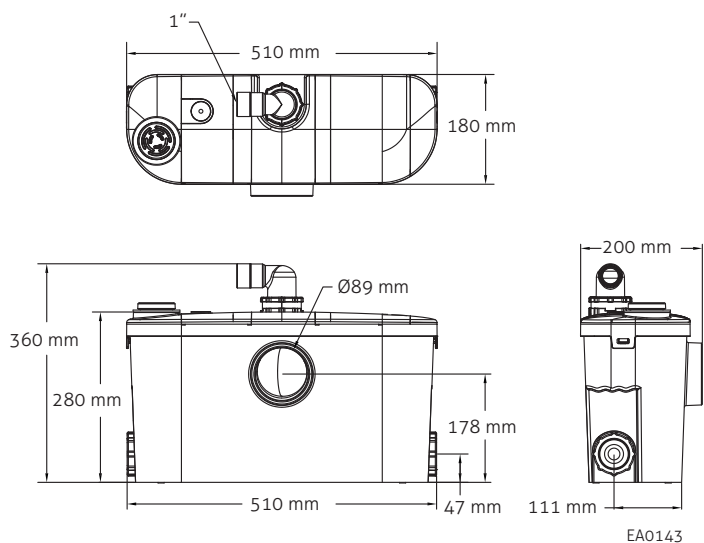
Trusted. Tested. Tough.®

FM3289_Cb
0121
Supersedes
0420



50 Hz

型号	控制开关	电压 (V)	相数 Ø	电流 (A)	马达功率		重量 kg
					千瓦 (p1)	马力	
200	垂直连杆式浮球型	220	1	2.5	0.46	1/3	11



宣传资料仅供参考，若有任何修改，恕不另行通知。

© 版权所有：2021 Zoeller® 公司。翻印必究。
www.zoellerpumps.com

ZOELLER 
PUMP COMPANY